	INSTITUCIÓN TÉCNICA SAN JOSÉ OBRERO	Código: GA-F-42
		Versión : 02
	ETICA Y VALORES	Fecha: 09/09/2016

PROGRAMA	OFIMATICA	MÓDULO DE FORMACIÓN	TIC
TEMAS/ UNIDAD DE APRENDIZAJE	EXCEL	TIPO DE HERRAMIENTA	EXCEL
EDUCADOR	Sevinne Yoela Machado Vivas	FECHA DE ELAB	12/06/2017
ESTUDIANTE		D.IDENTIDAD ESTUDIANTE	
FECHA	03/08/2017	HORA	NOTA

ACTIVIDAD						
ACTIVIDAD DE EXCEL						
EJERCICIO # 1 - EXCEL						
Abrir un libro de Excel y transcribir la siguiente tabla en la hoja 1, luego realizar sus respectivas						
	A	B	C	D	E	F
1	PAPELERIA LA ALMÀSSERA					
2						
3	ALBARÁN					
4						
5						
6	Artículo	Cantidad	Precio	Subtotal	IVA	Total
7	Carpetas de anillos	2	250			
8	Archivador definitivo	10	75			
9	Paquete de 500 folios	5	816			
10	Libreta de 100 hojas	8	132			
11	Bloc cuadriculado	9	149			
12	Bolígrafo Bic	59	26			
13	Lápiz	59	12			
14	Revistero de cartón	8	119			
15	Fotocopias en B/N	254	4			
16	TOTAL					0
17						

formulas:

CALCULAR:

Subtotal: Cantidad * Precio

IVA: Subtotal * 16%

Total: Subtotal + IVA

TOTAL: Sumatoria de cada columna



EJERCICIO # 2 - EXCEL BASICO

Transcribir la siguiente tabla en la hoja 2, luego realizar sus respectivas formulas:

	A	B	C	D	E	F	G
1		ENERO	FEBRERO	MARZO	ABRIL	MAYO	TOTAL
2	Total Ventas	340000	380000	420000	470000	500000	
3	Total Comisiones						
4	Total Impuestos						
5	Gastos Fijos						
6	Total Neto						
7							
8							
9	% Comercial	5%					
10	% Impuestos	15%					
11	Gastos Fijos	45000					

CALCULAR:

Total comisiones= Total Ventas * %Comercial.

Total Impuestos= Total Ventas * % Impuestos

Gastos Fijos= Gastos Fijos

Total Neto= Total Ventas-(Total Comisiones + Total Impuestos + Gastos Fijos).

Total= Suma de todos los meses (Enero Febrero Marzo Abril Mayo)

EJERCICIO # 3 - EXCEL BASICO

Transcribir la siguiente tabla en la hoja 3, luego realizar los respectivos graficos:

	A	B	C	D	E
1	No de Habitantes				
2		1900	1925	1950	1975
3	BOGOTA	1600000	2400000	3000000	5100000
4	BARRANQUILLA	850000	1000000	1200000	2800000
5	IBAGUE	325000	450000	560000	1000000

CALCULAR:

Los gráficos deben quedar exactamente igual a los mostrados en las siguientes figuras:



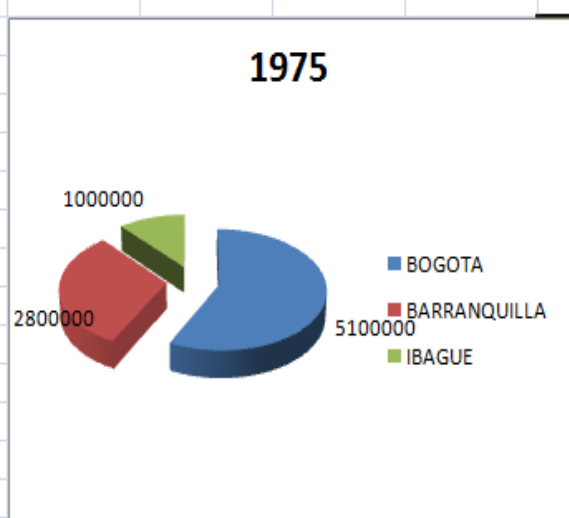
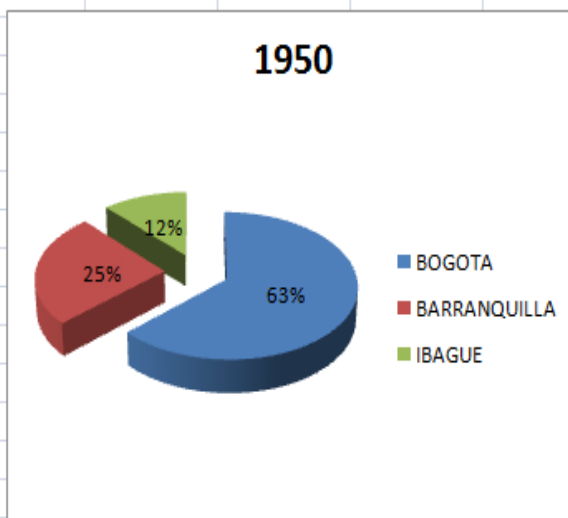
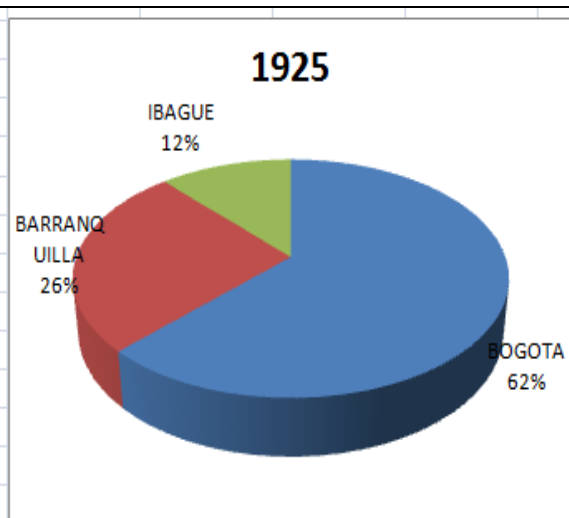
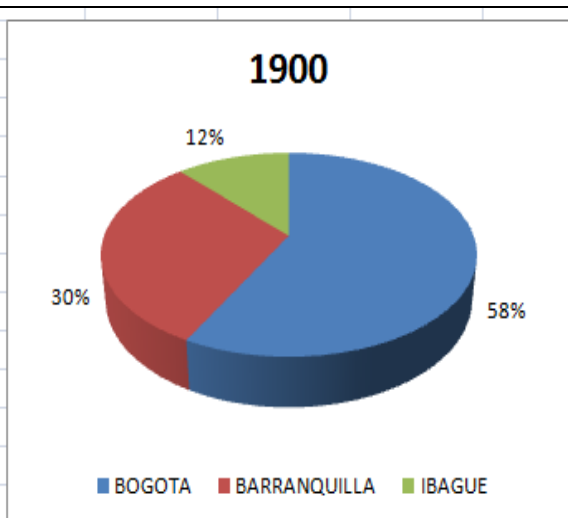
INSTITUCIÓN TÉCNICA SAN JOSÉ OBRERO


Código: GA-F-42

Versión : 02

Fecha: 09/09/2016

ETICA Y VALORES



	INSTITUCIÓN TÉCNICA SAN JOSÉ OBRERO	Código: GA-F-42
		Versión : 02
	ETICA Y VALORES	Fecha: 09/09/2016

EJERCICIO # 4 - EXCEL BASICO

Transcribir la siguiente tabla en la hoja 4, luego realizar sus respectivas formulas:

	A	B	C	D	E
1			VENTAS MENSUALES (EN MILES)		
2					
3	MES	PRODUCTO	PRODUCTO	TOTAL	
4		1	2	VENTAS	
5					
6	ENERO	100	40		
7	FEBRERO	150	25		
8	MARZO	240	41		
9	ABRIL	95	52		
10	MAYO	75	167		
11	JUNIO	175	286		

Calcula los totales para la columna TOTAL VENTAS.

Realiza el gráfico de Columnas correspondiente al total de ventas de los diferentes meses.

Realizar el gráfico de barras agrupadas de los meses de Enero, Febrero y Marzo y el total.

Realizar el gráfico de barras apiladas 3D de los meses de Abril, Mayo y Junio y el total.

Realizar el gráfico de sectores o circular, de las ventas mensuales para saber que fracción de nuestras ventas se realizo en cada uno de los meses.

Realizar el gráfico de líneas entre la variación que experimentan el producto 1, y la variación

del producto 2 en todos los meses.



EJERCICIO # 5

PRACTICA : FORMULAS

Haz las fórmulas necesarias para calcular la comisión del 23 % y los ingresos (subtotal + comisión).

Nº Facturas	Fecha	Representante	Cod	Subtotal	Comisión	
					23%	Ingresos
1001	05/01/2017	Baroja	12	\$ 27.500,00		
1002	05/01/2017	Galdos	13	\$ 104.500,00		
1003	05/01/2017	Pérez	14	\$ 77.000,00		
1004	11/01/2017	Pérez	14	\$ 83.500,00		
1005	04/02/2017	Baroja	12	\$ 10.800,00		
1006	20/03/2017	Martínez	14	\$ 38.800,00		
Total						

Haz las fórmulas necesarias para calcular los totales.


CANTIDAD	DESCRIPCIÓN	PRECIO	TOTAL
10	LIQ.FRENOS	\$ 474,00	
2	PINCHAZO	\$ 739,00	
	IVA 16 %		
	TOTAL		

EJERCICIO # 6

INSTRUCCIONES
1. Mostrar Mensaje Activo o Baja
Dependiendo del valor del Cod

Si Cod	ESTADO
1	ACTIVO
0	BAJA

ARTICULO	COD	ESTADO	
CPU	0		=SI(C11=1,"ACTIVO","BAJA")
MAINBOARD	1		=SI(C12=1,"ACTIVO","BAJA")
TECLADO	0		=SI(C13=1,"ACTIVO","BAJA")
MOUSE	1		=SI(C14=1,"ACTIVO","BAJA")
MONITOR 14'	0		=SI(C15=1,"ACTIVO","BAJA")

	INSTITUCIÓN TÉCNICA SAN JOSÉ OBRERO	Código: GA-F-42
		Fecha: 09/09/2016
ETICA Y VALORES		

EJERCICIO # 7

IMAGEN	ENCUESTA DE SATISFACCIÓN DE CLIENTES	Página:	1 de 1
	Proceso de Extensión y Proyección Social	Código:	NA
		Versión:	1

Organización:	
Fecha y Hora:	e-mail:
Dirección:	Teléfonos:
Nombre de la persona que respondió:	
Cargo:	

Ayúdenos a mejorar de manera continua los servicios que ofrecemos.

Agradecemos su tiempo para completar la siguiente encuesta. Por favor lea los enunciados mostrados, y con base en su experiencia como cliente de OFIMATICA 2017, indique su grado de concordancia utilizando la siguiente escala de evaluación:

- Totalmente satisfecho
- Satisfecho
- Medianamente satisfecho
- Insatisfecho
- Totalmente insatisfecho

<p>1) ¿Qué nivel de satisfacción tiene en con los servicios prestados por los aprendiz de sistemas?</p> <p>Totalmente satisfecho <input type="checkbox"/></p> <p>Satisfecho <input type="checkbox"/></p> <p>Medianamente satisfecho <input type="checkbox"/></p> <p>Insatisfecho <input type="checkbox"/></p> <p>Totalmente insatisfecho <input type="checkbox"/></p>	
<p>2) ¿Qué nivel de satisfacción tiene respecto a la oportunidad de respuesta por parte de sistemas ante sus solicitudes, quejas o reclamos?</p> <p>Totalmente satisfecho <input type="checkbox"/></p> <p>Satisfecho <input type="checkbox"/></p> <p>Medianamente satisfecho <input type="checkbox"/></p> <p>Insatisfecho <input type="checkbox"/></p> <p>Totalmente insatisfecho <input type="checkbox"/></p>	
<p>3) ¿Qué nivel de satisfacción tiene respecto al manejo y administración delos recursos que ejecutados por sistemas en marco del proyecto?</p>	



Totalmente satisfecho

Satisfecho

Medianamente satisfecho

Insatisfecho

Totalmente insatisfecho

4) ¿Qué nivel de satisfacción tiene respecto al talento humano especializado dispuesto para la ejecución de proyecto?

Totalmente satisfecho

Satisfecho

Medianamente satisfecho

Insatisfecho

Totalmente insatisfecho

5) ¿Qué nivel de satisfacción tiene respecto al cumplimiento de los plazos y tiempos para la entrega de informes y la realización de actividades establecidas en el proyecto?


Totalmente satisfecho

Satisfecho

Medianamente satisfecho

Insatisfecho

Totalmente insatisfecho

	INSTITUCIÓN TÉCNICA SAN JOSÉ OBRERO	Código: GA-F-42
	ETICA Y VALORES	Versión : 02 Fecha: 09/09/2016

6) ¿Recomendaría sistemas 2017, ante otras organizaciones para la ejecución de proyectos?

SI

NO

7) Por favor califique la imagen que tiene del grupo de sistemas a antes y después de la ejecución del proyecto, siendo 1 calificación más baja y 5 la más alta.

Nota: Para el caso de la imagen antes de la ejecución del proyecto, se califica con (Cero)

Imagen antes de la ejecución del proyecto	
0	()
1	()
2	()
3	()
4	()
5	()

Imagen después de la ejecución del proyecto	
1	()
2	()
3	()
4	()
5	()

¡MUCHAS GRACIAS POR SU COLABORACIÓN!

COORDINACIÓN GENERAL: _____